

ÁREAS	EXISTENTE (m²)	A DEMOLIR (m²)	A CONSTRUIR (m²)
CONSTRUÇÃO			441,25
GINÁSIO	1330,05		
VESTIÁRIO DO GINÁSIO	234,92		
QUADRA COBERTA	1158,76		
CANCHA DE MALHA	224,09		
PORTARIA	68,31		
DEPÓSITO DA PISTA		145,13	
ARQUIBANCADA			120,06
TOTAL	3.016,13	145,13	561,31
TOTAL CONSTRUIDO			3.577,44

ÁREA TERRENO 31.021,17 m²

- NOTA GERAL**
- Antes de qualquer processo de fabricação conferir medidas e quantidades na obra.
 - Todos os materiais empregados na obra deverão ser de primeira qualidade, primeiro uso e se enquadrarem rigorosamente nas Normas Brasileiras.
 - As alterações do projeto decorrentes da incompatibilidade entre a arquitetura, estrutura e sistemas complementares deverão ser justificadas e aprovadas pela Gerência de Projetos Urbanos (S.M.D.U.) e Fiscalização (S.M.O.S.P.).
 - Qualquer alteração dos elementos construtivos quanto ao seu dimensionamento, material, acabamento, cor e textura deverão manter os padrões de qualidade, acabamento e detalhe especificados e serem previamente aprovadas pela Gerência de Projetos Urbanos (S.M.D.U.) e Fiscalização (S.M.O.S.P.).
 - Deverá ser previamente aprovada pela Gerência de Projetos Urbanos (S.M.D.U.):
 - os elementos, peças e acabamentos especificados de forma genérica nos desenhos;
 - as texturas, cores e tonalidades de acabamentos;
 - os desenhos de fabricação, os protótipos, insinuos e acabamentos dos elementos produzidos externamente ao canteiro.

- NOTA PAISAGISMO:**
- A demarcação dos canteiros e locação as árvores e palmeiras deverá ser feita com a presença e acompanhamento de um técnico da S.D.U.
 - As remoções de espécies arbóreas e arbustivas deverão ser autorizadas pelos devidos órgãos responsáveis.
 - Prever projeto hidráulico e elétrico por empresa especializada para sistema de irrigação automatizada.

- NOTA**
- Deverá ser elaborado Projeto Executivo de Arquitetura e Complementares (Fundação, Contenção, Estrutural, Hidrosanitário, Drenagem, Elétrico, Ar-Condicionado, Acessibilidade etc) por empresa especializada.
 - O projeto encontra-se em fase de anteprojeto e deverão ser realizadas as devidas compatibilizações com projetos complementares.
 - Deverá ser elaborado projeto para obtenção do AVCB.
 - Deverá ser executada sondagem e projeto de fundações para cada uma das implantações em seus respectivos terrenos reais. O projeto de fundações fornecido é apenas referência e não deverá ser utilizado, ficando as responsabilidades de sua utilização a cargo da construtora/contratada.
 - Os produtos com indicação de fabricantes especificados se referem a parâmetros de qualidade, desempenho, durabilidade etc, e podem ser substituídos por outros fabricantes desde que possuam equivalência técnica.
 - Todas as informações técnicas do elevador, tais como medidas da caixa de corrida, última parada, peso do elevador, etc, deverão ser confirmadas com o fabricante e compatibilizadas com o projeto de arquitetura, estrutura e demais complementares.

LEGENDA MATERIAIS	QUANT.
SÍMB. CÓDIGO	QUANT.
1. ELEMENTOS A CONSTRUIR	
2. PISO EM CONCRETO DESAFORMADO, 150x150x20 MPa COM JUNTAS DE DILATAÇÃO, COM APLICAÇÃO DE ENDOREÇADOR DE SUPERFÍCIE	87,00 m²
3. BLOCO INTERTRAVADO DE CONCRETO 100x200x40, 150x150 MPa, PRÓPRIO PARA PASSAGEM DE VEÍCULOS PESADOS	820 m²
4. BRITA GRADUADA SIMPLES (BGS) PARA PASSAGEM DE VEÍCULOS	688 m³
5. PISO EM BLOCO INTERTRAVADO DE CONCRETO 15 FACES, 150x150 MPa, PRÓPRIO PARA PASSAGEM DE VEÍCULOS PESADOS	40,80 m²
6. MINI-GUIA DE CONCRETO PRÉ-FABRICADA, 7x20x100	390 m
7. DIVISOR PLÁSTICO DE JARDIM COM BORDA	228 m

LEGENDA ELEMENTOS VEGETAIS	QUANT.
SÍMB. DESCRIÇÃO	QUANT.
1. ÁRVORES E PALMEIRAS EXISTENTES A SEREM MANTIDAS - CONFIRMAR LOCALIZAÇÃO NO LOCAL	
2. ÁRVORES E PALMEIRAS EXISTENTES A SEREM REMOVIDAS (APÓS AUTORIZAÇÃO AMBIENTAL)	
3. ÁRVORES E PALMEIRAS PROPOSTAS - ESPÉCIES A DEFINIR	29 un.
4. GRAMADO - GRAMA BATATAS	2.303 m²
5. VEGETAÇÃO ARBUSTIVA PROPOSTA - Thunbergia erecta (tumbérgia arbustiva)	60 un.
6. VEGETAÇÃO DE FORRAÇÃO PROPOSTA - Sparganthea trilobata (vedete)	1.045m²

LEGENDA DE EQUIPAMENTOS E MOBILIÁRIO	QUANT.
SÍMB. DESCRIÇÃO	QUANT.
1. PA - PREVER PONTO DE ÁGUA PARA IRRIGAÇÃO	21un.
2. LUZERA DUPLA PARA MATERIAL RECICLÁVEL E NÃO RECICLÁVEL	6 un.

4					
3					
2					
1	REV. 1: ÁREAS LIVRES DO ENTORNO DA PISTA	LISANDRA	16/04/2024		
0	EMISSIONAL INICIAL	PATRICIA	22/05/2023		
Nº	Especificação de modificação	Rúmp	Data	Visto	

	Prefeitura do Município de Araraquara Rua São Bento, nº 840 - Centro - Araraquara/SP CEP: 14.800-103	Secretaria responsável: Secretaria de Desenvolvimento Urbano Código: Nº Data: 04/04/2022
--	---	--

ÁRQUIBANCADA E VESTIÁRIOS DA PISTA DE ATLETISMO Assinatura/Referência: IMPLANTAÇÃO	ARMANDO GARLIPPE AR
---	-------------------------------

Endereço da obra: RUA EXPEDICIONÁRIO DO BRASIL, s/n - ARARAQUARA/SP	
Local:	Quadra: 15.0090.0030
Desenho:	Processo nº: 2-2-439
Autor do projeto: Arquitetura: Arq. Lisandra S. Casagrande	CAU nº: A1117676-5
Autor do projeto: Arquitetura Paisagística: Arq. Bruno Rafael Zanetti	CAU nº: A05054-8
Responsável pelo projeto: Topografia: Eng. Ademilson Luis de Campos	CREA nº: 06099740-3
Visto do coordenador/autorizado: Arq. Salva Kaluz Manoel Poletto	Substitui o desenho nº: 00
Aprovação:	

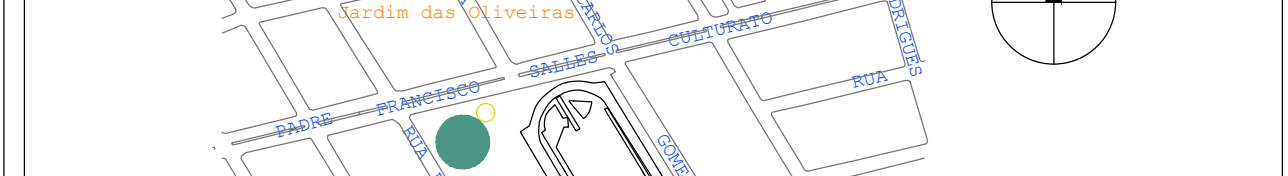
Latitude:	Longitude:	Projeção UTM:

Localização:	
--------------	--



Latitude:	Longitude:	Projeção UTM:

Localização:	
--------------	--



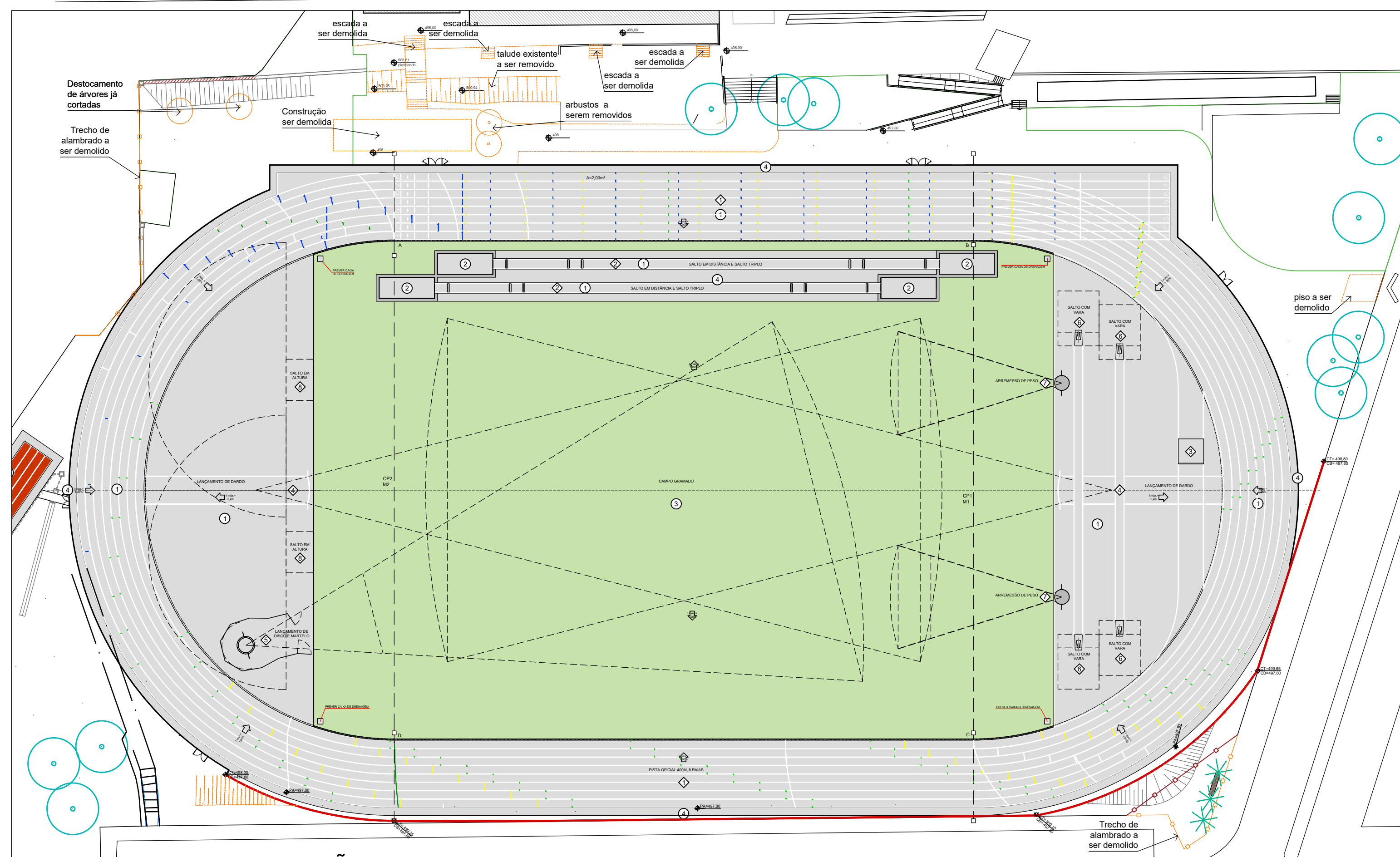
Latitude:	Longitude:	Projeção UTM:

Localização:	
--------------	--

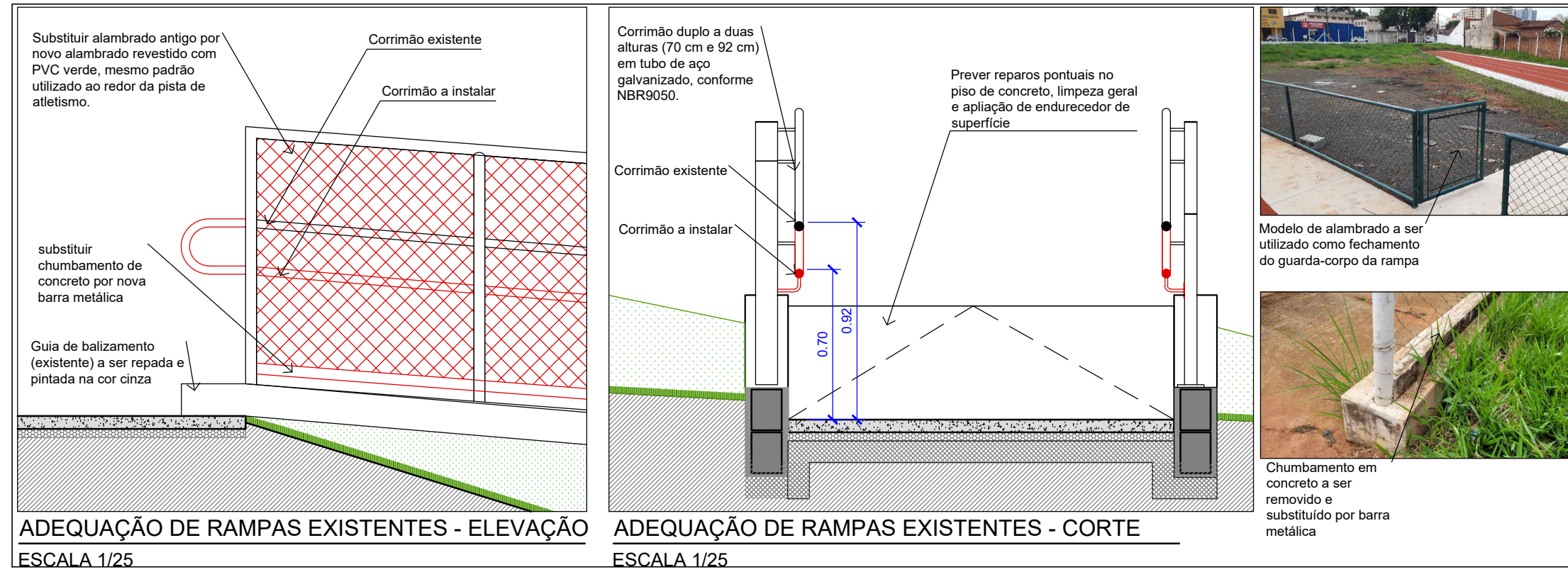
Latitude:	Longitude:	Projeção UTM:

Localização:	
--------------	--

IMPLANTAÇÃO
Pista de Atletismo
Escala 1:250



PLANTA DEMOLIÇÃO
Escala 1:500



ADEQUAÇÃO DE RAMPAS EXISTENTES - ELEVACÃO
ESCALA 1/25

ADEQUAÇÃO DE RAMPAS EXISTENTES - CORTE
ESCALA 1/25



FOTOMONTAGEM - SIMULAÇÃO FECHAMENTOS PARA
ÁREA TÉCNICA DE RESERVATÓRIOS DE ÁGUA
ESCALA 1/25